














สรุปตัวชี้วัดตามคำรับรองการปฏิบัติราชการ (Performance Agreement: PA) รอบที่ 1/2564

ลำดับ	ประเด็นตัวชี้วัด	เกณฑ์เป้าหมาย	ส่ง Template	กลุ่มงาน
1	คุณภาพของแผนปฏิบัติราชการ ประจำปี ประมาณ พ.ศ.2564			พัฒนายุทธศาสตร์
2	2.1 Early ANC \leq 12 wks 2.2 ANC 5 ครั้ง 2.3 หญิงตั้งครรภ์ อายุ < 20 ปี หลังคลอดได้รับการคุมกำเนิด 2.4 กรณีมีมารดาไทยเสียชีวิตในพื้นที่ ได้รับการบริหารจัดการอย่างมีประสิทธิภาพ 2.4.1 การส่งแบบรายงานการตายของมารดา (CE-62) ภายในระยะเวลาที่กำหนด 2.4.2 มีการนำกรณี RCA ของมารดาไทยเสียชีวิต เข้าที่ประชุม MCH Board ระดับอำเภอ และ/หรือ คปสอ.	- \geq ร้อยละ 75 - \geq ร้อยละ 75 - ร้อยละ 80		ส่งเสริมสุขภาพ
3	ประชาชนกลุ่มเสี่ยง ที่เป็นผู้ป่วยโรคเรื้อรัง /หญิงตั้งครรภ์ก่อน - หลังคลอด/ผู้สูงอายุ ตาม HDC ได้รับการคัดกรองภาวะซึมเศร้าด้วย 2 คำถาม (2Q)	ไม่น้อยกว่า ร้อยละ 80 (คปสอ.+รพ.สต.)		สุขภาพจิตฯ
4	ร้อยละประชากรกลุ่มเสี่ยงเป้าหมายได้รับการคัดกรองด้วยการถ่ายภาพรังสีทรวงอก (ราย)	1. อัตราความสำเร็จ การรักษาผู้ป่วย วัณโรคปอดราย ใหม่ > ร้อยละ 85 2. ร้อยละความ ครอบคลุมการ รักษาผู้ป่วยวัณโรค รายใหม่และกลับ เป็นซ้ำ (TB Treatment Coverage) > ร้อยละ 82.5		ควบคุมโรคติดต่อ
5	ระดับความสำเร็จในการคัดกรองความเสี่ยงต่อโรคเบาหวานและความดันโลหิตสูง - ประชาชนอายุ 35 ปีขึ้นไปได้รับการคัดกรองเบาหวาน - ประชาชนอายุ 35 ปีขึ้นไปได้รับการคัดกรองความดันโลหิตสูง	- \geq ร้อยละ 90 - \geq ร้อยละ 90		ควบคุมโรคไม่ติดต่อ
6	CFO			ประกันสุขภาพ
7	COVID-19			ควบคุมโรคติดต่อ
8	การประเมินค่าดัชนีลูกน้ำยุงลายตามเกณฑ์ที่กำหนด - ร้อยละของบ้านที่พบลูกน้ำยุงลาย (House Index) - ร้อยละของการพบลูกน้ำยุงลายในภาชนะใส่น้ำในอาคาร สถานที่ บริเวณที่สำรวจ (Container Index)	- HI \leq 10 - CI = 0		ควบคุมโรคติดต่อ

สรุปตัวชี้วัดตามคำรับรองการปฏิบัติราชการ (Performance Agreement: PA) รอบที่ 2/2564

● **ระดับ คปสอ.**

ลำดับ	ประเด็นตัวชี้วัด	เกณฑ์เป้าหมาย	ส่ง Template	กลุ่มงาน
1	1.1 Early ANC \leq 12 wks 1.2 ANC 5 ครั้ง 1.3 หญิงตั้งครรภ์ อายุ < 20 ปี หลังคลอดได้รับการคุมกำเนิด 1.4 กรณีมีมารดาไทยเสียชีวิตในพื้นที่ ได้รับการบริหารจัดการอย่างมีประสิทธิภาพ 1.4.1 การส่งแบบรายงานการตายของมารดา (CE-62) ภายในระยะเวลาที่กำหนด 1.4.2 มีการนำกรณี RCA ของมารดาไทย เสียชีวิต เข้าที่ประชุม MCH Board ระดับอำเภอ และ/หรือ คปสอ.	- \geq ร้อยละ 75 - \geq ร้อยละ 75 - ร้อยละ 80		ส่งเสริมสุขภาพ
2	2.1 ร้อยละของผู้ป่วยซึมเศร้าเข้าถึงบริการสุขภาพจิต 2.2 จำนวนผู้ฆ่าตัวตายสำเร็จ	- เพิ่มขึ้นจากปีที่ผ่านมามากกว่าร้อยละ 5 - ลดลงจากปีที่ผ่านมาร้อยละ 20		สุขภาพจิตฯ
3	อัตราความสำเร็จการรักษาผู้ป่วยวัณโรคปอดรายใหม่	\geq ร้อยละ 85		ควบคุมโรคติดต่อ
4	ร้อยละของอำเภอที่ผ่านเกณฑ์คุณภาพข้อมูล	1. การผ่านเกณฑ์ในแต่ละมิติ ระดับ 5 ร้อยละ 80 (99.00-100.00 คะแนน) 2. การผ่านเกณฑ์ในแต่ละไตรมาส ระดับ 4 ร้อยละ 80 รอบ 3,6,9,12 เดือน		พพส.
5	ร้อยละการเข้าถึงบริการสุขภาพช่องปากของเจ้าหน้าที่สาธารณสุข	1. อำเภอที่มีหน่วยบริการระดับ รพท. - ร้อยละการตรวจสุขภาพช่องปาก(80) - ร้อยละการรับบริการทันตกรรม (40) 2. อำเภอที่มีหน่วยบริการระดับ รพช. - ร้อยละการตรวจสุขภาพช่องปาก(95) - ร้อยละการรับบริการทันตกรรม (80)		ทันตสาธารณสุข

ลำดับ	ประเด็นตัวชี้วัด	เกณฑ์เป้าหมาย	ส่ง Template	กลุ่มงาน
6	ความครอบคลุมผู้สูงอายุที่ได้รับการประเมินความสามารถในการทำกิจกรรมประจำวัน และกลุ่มที่มีภาวะพึ่งพิงได้รับการดูแลตาม Care Plan	ร้อยละ 100		ส่งเสริมสุขภาพ
7	ร้อยละของโรงพยาบาลที่ใช้ยาอย่างสมเหตุผล (RDU)	ผ่าน RDU ชั้น 2		คุ้มครองผู้บริโภค
8	8.1 ร้อยละของผู้ป่วยเบาหวานที่ควบคุมระดับน้ำตาลได้ดี 8.2 ร้อยละของผู้ป่วยความดันโลหิตสูงที่ควบคุมระดับความดันโลหิตได้ดี	- ≥ ร้อยละ 45 - ≥ ร้อยละ 55		ควบคุมโรคไม่ติดต่อ
9	จำนวนนวัตกรรมและเทคโนโลยีสุขภาพที่คิดค้นใหม่หรือที่พัฒนาต่อยอด - จัดทำรายงานสรุป พร้อมข้อเสนอแนะเสนอผู้บริหาร เพื่อเป็นข้อมูลประกอบการพิจารณาเชิงนโยบาย จากการถ่ายทอดนวัตกรรมสู่การใช้ประโยชน์ - จำนวนนวัตกรรมหรือเทคโนโลยีสุขภาพที่คิดค้นใหม่หรือที่พัฒนาต่อยอด เพิ่มขึ้นจากปีที่ผ่านมา - จำนวนนวัตกรรมหรือเทคโนโลยีสุขภาพที่คิดค้นใหม่หรือที่พัฒนาต่อยอด ในปีงบประมาณ 2564 มีการใช้ประโยชน์ทางการแพทย์และการสาธารณสุข หรือการคุ้มครองผู้บริโภค หรือเชิงพาณิชย์	- 10 คะแนน - อย่างน้อย 2 เรื่อง (20 คะแนน) - อย่างน้อย 1 เรื่อง (20 คะแนน)		พัฒนาคุณภาพฯ

● **ระดับ โรงพยาบาล**

ลำดับ	ประเด็นตัวชี้วัด	เกณฑ์เป้าหมาย	ส่ง Template	กลุ่มงาน
1	ร้อยละของผู้ป่วยนอกทั้งหมดที่ได้รับการตรวจวินิจฉัย รักษาโรค และฟื้นฟูสภาพด้วยศาสตร์การแพทย์แผนไทยและการแพทย์ทางเลือก	ร้อยละ 20.5 (รพท.+รพช.)		แพทย์แผนไทย
2	ศูนย์จัดเก็บ	(รพท.+รพช.)		ประกันสุขภาพ
3	ระดับความสำเร็จของการพัฒนาคุณภาพ NCD Clinic Plus ในการป้องกันควบคุมโรคเบาหวานและความดันโลหิตสูง	100 คะแนน (รพท.+รพช.)		ควบคุมโรคไม่ติดต่อ
4	อัตราการตายผู้ป่วยติดเชื้อในกระแสเลือดแบบรุนแรง ชนิด Community-acquired	ลดลงร้อยละ 10 (รพท.)		พัฒนาคุณภาพฯ
5	อัตราการเสียชีวิตของผู้เจ็บป่วยฉุกเฉิน (Triage Level 1) ภายใน 24 ชั่วโมง	< ร้อยละ 12 (รพท.)		ควบคุมโรคไม่ติดต่อ
6	ร้อยละหน่วยบริการที่เป็น Smart Hospital	ร้อยละ 100 1. Smart Place ผ่านเกณฑ์ 2. Smart Tool ผ่านเกณฑ์อย่างน้อย 2 ข้อ 3. Smart Service ผ่านเกณฑ์อย่างน้อย 5 ข้อ		พพส.

● **ระดับ สสอ.**

ลำดับ	ประเด็นตัวชี้วัด	เกณฑ์เป้าหมาย	ส่ง Template	กลุ่มงาน
1	กองทุนตำบล		<input checked="" type="checkbox"/>	ประกันสุขภาพ
2	2.1 ร้อยละโรงเรียนส่งเสริมสุขภาพระดับทอง 2.2 จำนวนโรงเรียนส่งเสริมสุขภาพระดับเพชร	- ร้อยละ 70 - ร้อยละ 30	<input checked="" type="checkbox"/>	ส่งเสริมสุขภาพ
3	การจัดบริการอาชีวอนามัยให้กับแรงงานในชุมชน (คลินิกสุขภาพเกษตรกร) ของหน่วยบริการสุขภาพปฐมภูมิ	ร้อยละ 80 ขึ้นไป ได้ 5 คะแนน	<input checked="" type="checkbox"/>	สิ่งแวดล้อม
4	การประเมินคุณธรรมและความโปร่งใสในการดำเนินงานของหน่วยงานภาครัฐ (ITA)	ร้อยละ 100	<input checked="" type="checkbox"/>	นิติการ
5	ร้อยละความสำเร็จของส่วนราชการในสังกัด สำนักงานปลัดกระทรวงสาธารณสุขที่ดำเนินการพัฒนาคุณภาพการบริหารจัดการภาครัฐผ่านเกณฑ์ที่กำหนด	ระดับ 5 ร้อยละ 95	<input checked="" type="checkbox"/>	พัฒนาคุณภาพฯ
6	การประเมิน Health Literacy		<input checked="" type="checkbox"/>	สุขศึกษาฯ

● **ระดับ รพ.สต.**

ลำดับ	ประเด็นตัวชี้วัด	เกณฑ์เป้าหมาย	ส่ง Template	กลุ่มงาน
1	รพ.สต. ที่ผ่านเกณฑ์ รพ.สต.ติดดาว (5 ดาว) สามารถรักษามาตรฐาน รพ.สต.ติดดาว และพัฒนาศักยภาพการดูแลสุขภาพประชาชนให้ดีขึ้น	ร้อยละ 90 4 หมวดขึ้นไป	<input checked="" type="checkbox"/>	พัฒนาคุณภาพฯ
2	การประเมินคุณภาพการจัดการด้านอนามัยสิ่งแวดล้อม	80 คะแนนขึ้นไป	<input checked="" type="checkbox"/>	สิ่งแวดล้อม
3	การดูแลผู้ป่วย 4 ประเภท			
	3.1 มาตรฐานการดูแลหญิงหลังคลอด		<input checked="" type="checkbox"/>	ส่งเสริมสุขภาพ
	3.2 ระดับความสำเร็จการดำเนินงานดูแลผู้ป่วยโรคเรื้อรัง (DM/HT)		<input checked="" type="checkbox"/>	ควบคุมโรคไม่ติดต่อ
	3.3 ความพึงพอใจของผู้ป่วยติดบ้านติดเตียงที่ได้รับการดูแลเยี่ยมบ้าน		<input checked="" type="checkbox"/>	ส่งเสริมสุขภาพ
	3.4 ร้อยละระดับความรู้เรื่องโรคติดเชื้อไวรัสโคโรนา 2019 (COVID-19) ของประชาชน		<input checked="" type="checkbox"/>	สุขศึกษาฯ
4	การเงินบัญชีและพัสดุ			
	4.1 การจัดการการเงินและบัญชีที่มีคุณภาพ		<input checked="" type="checkbox"/>	งานการเงิน
	4.2 การจัดการด้านพัสดุที่มีคุณภาพ		<input checked="" type="checkbox"/>	งานพัสดุ
5	อาหารปลอดภัยในครัวเรือน		<input checked="" type="checkbox"/>	คุ้มครองผู้บริโภค
6	จำนวนนวัตกรรมและเทคโนโลยีสุขภาพที่คิดค้นใหม่หรือที่พัฒนาต่อยอด - จำนวนนวัตกรรมหรือเทคโนโลยีสุขภาพที่คิดค้นใหม่ หรือที่พัฒนาต่อยอด เพิ่มขึ้นจากปีที่ผ่านมา - จำนวนนวัตกรรมหรือเทคโนโลยีสุขภาพที่คิดค้นใหม่หรือที่พัฒนาต่อยอด ในปีงบประมาณ 2564 มีการใช้ประโยชน์ทางการแพทย์และการสาธารณสุข หรือการคุ้มครองผู้บริโภค หรือเชิงพาณิชย์	- อย่างน้อย 1 เรื่อง (20 คะแนน) - อย่างน้อย 1 เรื่อง (30 คะแนน)	<input checked="" type="checkbox"/>	พัฒนาคุณภาพฯ

● **อำเภอลือชัย**

อำเภอ	ประเด็นตัวชี้วัด	เกณฑ์เป้าหมาย	ส่ง Template	กลุ่มงานที่เกี่ยวข้อง
เมือง	1. ระดับความสำเร็จของการดำเนินงานป้องกันการบาดเจ็บจากอุบัติเหตุทางถนนในระดับอำเภอเมืองตาก (D-RTI +plus) รอบที่ 1/2564 2. ระดับความสำเร็จของการดำเนินงานป้องกันการบาดเจ็บจากอุบัติเหตุทางถนนในระดับอำเภอเมืองตาก (D-RTI +plus) รอบที่ 2/2564	- 100 คะแนน - 20 คะแนน	✓	พัฒนายุทธศาสตร์ + NCD
บ้านตาก				แพทย์แผนไทย
สามเงา	ระดับความสำเร็จของการพัฒนาอำเภอลือชัย NCD plus	100 คะแนน	✓	ควบคุมโรคติดต่อ
วังเจ้า				สุขภาพจิตฯ
แม่สอด				ควบคุมโรคติดต่อ
แม่ระมาด				ส่งเสริมสุขภาพ
พบพระ	1. คุณภาพของการลดใช้สารเคมีทางการเกษตรของเกษตรกร 2. การจัดบริการอาสาสมัครให้กับแรงงานในชุมชน (คลินิกสุขภาพเกษตรกร)	1. ตำบลที่ผ่านเกณฑ์คุณภาพของการลดใช้สารเคมีทางการเกษตรของเกษตรกร จำนวน 5 ชุมชน ได้ 5 คะแนน 2. รพ.สต. โดยผ่านระดับดีขึ้นไป จำนวน 11 แห่ง ได้ 5 คะแนน	✓	สิ่งแวดล้อม
ท่าสองยาง				พัฒนาคุณภาพฯ
อุ้มผาง	ความสำเร็จของการป้องกันโรคติดต่อที่ป้องกันด้วยวัคซีน	1. อัตราป่วยด้วยโรคติดต่อที่ป้องกันด้วยวัคซีนในเด็กอายุ 0 – 15 ปี เท่ากับ 0 ต่อแสนประชากร 2. ความครอบคลุมของการได้รับวัคซีน DTP3 ร้อยละ 90 ขึ้นไป 3. ความครอบคลุมของการได้รับวัคซีน MMR1 ร้อยละ 95 ขึ้นไป	✓	พพส.